

SALON *Virtual* SUP'ARMOR

LE SALON DE L'ENSEIGNEMENT SUPÉRIEUR EN CÔTES D'ARMOR

ÉLÈVES, FAMILLES & PROFESSEURS



L'association Sup'armor vous remercie de participer au salon virtuel Sup'armor.

L'accès au salon se fait sur le site : salon.suparmor.fr

Le salon Sup'armor se tiendra du **07 AU 11 DÉCEMBRE 2020**. Cette semaine a été choisie par les établissements publics et privés des Côtes d'Armor comme étant la « **SEMAINE DE L'ORIENTATION** ». Des temps de visites et de conférences (BUT, BTS, CPGE...) seront donc spécifiquement organisés durant cette semaine pour les lycéens costarmoricains.

Le salon virtuel Sup'armor est le premier salon virtuel organisé dans les Côtes d'Armor.

Le salon est entièrement digitalisé, gratuit et accessible autant que vous le souhaitez durant les 5 jours du salon et 24h/24.

• **AVANT LE 07 DÉCEMBRE 2020**, vous pouvez vous pré-inscrire : salon.suparmor.fr ou attendre de vous inscrire directement à partir du 07 décembre 2020.

• Pour vous préparer au mieux à cet évènement, vous pouvez vous rendre sur le site www.suparmor.fr. Vous y trouverez :

- **LE PROGRAMME DES CONFÉRENCES** organisées pendant le salon

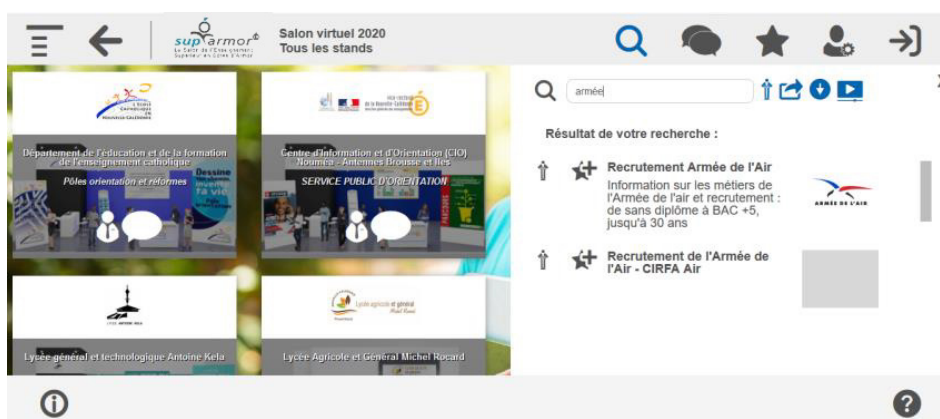
- **LE PROGRAMME DE PRÉSENCE DES EXPOSANTS**

- **DES FICHES POUR PRÉPARER VOS VISITES VIRTUELLES**, pour vous aider à poser les bonnes questions, à garder des traces de vos recherches sur les formations...

• **À PARTIR DU 07 DÉCEMBRE 2020**, vous pourrez visiter les stands, échanger avec les exposants, participer aux conférences, prendre des informations sur les établissements (plaquettes, vidéos...) même en l'absence d'exposant sur les stands.

FONCTIONNEMENT DU SALON VIRTUEL

Le salon se présente sous la forme d'une page web, intégrant un grand panneau central servant à la visualisation, et un menu rapide en haut et en bas de la fenêtre permettant d'accéder directement aux halls, stands et contenus.



Chaque bouton présent dans ces menus permet d'ouvrir ou fermer des panneaux interactifs.



NAVIGATION



MENU DE NAVIGATION

Ce menu affiche votre position actuelle, l'arborescence complète du salon, et signale les stands actuellement occupés par un exposant grâce un pictogramme dédié et une coloration verte. Un simple clic sur un stand vous permet de le visiter. Ce panneau s'ouvre par défaut dès l'arrivée sur le salon.



RETOUR

Ce bouton vous permet de retourner à la page précédente.

INFORMATIONS PERSONNELLES



RECHERCHER

Ce bouton vous permet d'effectuer une recherche dynamique par mots clés. Vous pouvez faire 3 types de recherche : par le menu, par les halls ou par mots clé.



MESSAGES

Ce bouton permet d'accéder à la messagerie interne du salon. Vous y trouverez l'ensemble de vos échanges avec les conseillers présents sur les stands sous la forme de fil de discussion.



FAVORIS

Ce bouton vous permet d'accéder rapidement à une sélection de contenus (stands, liens, documents, vidéos) que vous avez précédemment enregistrés comme favoris.



MON COMPTE

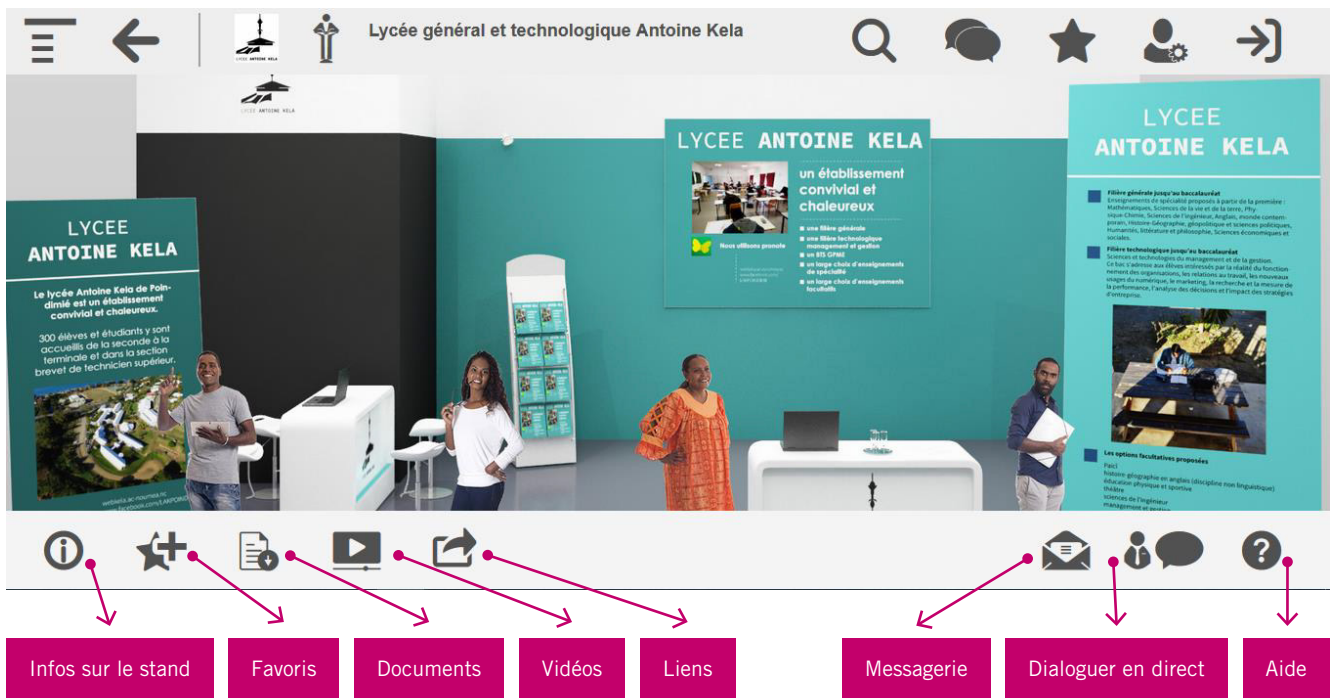
Une fois identifié, ce bouton vous permet de saisir vos informations personnelles, un avatar, ou de modifier votre mot de passe.



QUITTER

Permet de se déconnecter du salon pour revenir à la page de connexion principale.

FONCTIONNEMENT D'UN STAND VIRTUEL



CONTENU : PARTIE DE GAUCHE

INFORMATIONS SUR LE STAND

Vous permet d'accéder à une description du stand sur lequel vous êtes.

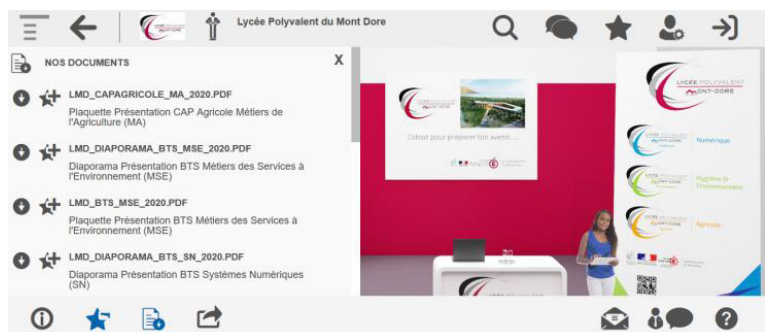


FAVORIS

Ce bouton vous permet de sélectionner des contenus en favoris (stands, liens, documents, vidéos) afin de les retrouver plus facilement.

DOCUMENTS

Ce bouton permet d'ouvrir le panneau des documents consultables et téléchargeables sur le stand (plaquettes, diaporamas...).



VIDÉOS

Ce panneau permet d'ouvrir le panneau des vidéos consultable sur le stand.

LIENS

Ce bouton permet d'accéder aux liens consultables sur le stand.

ÉCHANGE SUR LES STANDS : PARTIE DE GAUCHE



MESSAGERIE

Ce bouton vous permet d'envoyer un mail à l'établissement (en cas d'absence sur le stand par exemple).



DIALOGUER EN DIRECT

Ce bouton permet d'afficher la liste des exposants présents sur le stand au moment de votre visite et d'entrer en relation avec eux via chat, téléphone ou visio. Cette icône est **verte** quand il y a un ou des exposants sur le stand.



AIDE


Ce bouton vous permet de relancer l'aide adaptée à votre position.

SI VOUS SOUHAITEZ DE L'AIDE CONCERNANT LA RECHERCHE D'UN ÉTABLISSEMENT OU D'UNE FORMATION :

Allez sur le stand de l'accueil du salon virtuel Sup'armor

SI VOUS SOUHAITEZ AVOIR UN CONSEIL, UN ACCOMPAGNEMENT CONCERNANT VOTRE PROJET D'ORIENTATION :

Allez sur le stand CIO (Centre d'information et d'orientation) où vous pourrez échanger avec des Psychologues de l'Éducation Nationale spécialité Éducation, Développement et Conseil en Orientation Scolaire et Professionnelle).



FOIRE AUX QUESTIONS

SUR QUELS SUPPORTS FONCTIONNE LA PLATEFORME ?

La plateforme est responsive et développée pour un fonctionnement optimal sur tablette et smartphone. Elle fonctionnera sur Mac et PC, Android et iOS.

QUELLE CONNEXION EST DEMANDÉE POUR SUPPORTER LA PLATEFORME ?

La plateforme a été testée avec une connexion 3G et fonctionne sans aucune difficulté avec une bande-passante faible. Toutefois, l'usage de la visio nécessitera une connexion de bonne qualité.

QU'EST-CE QUE LA VIDÉOTHÈQUE ?

Cela se présente sous la forme d'un catalogue de vidéos. Les visiteurs peuvent retrouver toutes les vidéos enregistrées par l'organisateur dans cet espace. Par l'intermédiaire du back-office il est possible de programmer le lancement des vidéos afin d'animer l'événement.

COMMENT PEUVENT ÉCHANGER LES EXPOSANTS ET LES VISITEURS ENTRE EUX ?

Ils peuvent échanger grâce à la messagerie instantanée sur le stand de l'exposant, par chat, par visioconférence ou par téléphone. Toutes les possibilités sont accessibles depuis le stand.

EXPOSANT/VISITEUR : LEQUEL PEUT INTERPELLER L'AUTRE ?

Les deux ! Cela fonctionne dans les deux sens. Le visiteur sait que l'exposant est en ligne si ce dernier dispose d'une icône verte sur son stand. Le visiteur peut donc entrer sur le stand et commencer l'échange via le chat. L'exposant reçoit une notification avec le nom et prénom du visiteur à chaque nouvelle entrée sur son stand, et peut lui aussi débiter l'échange.

COMMENT SONT GUIDÉS LES VISITEURS ?

La plateforme est développée de manière à ce que le visiteur se déplace en totale autonomie et le plus simplement possible. De plus, un didacticiel s'ouvre automatiquement à chaque nouvelle entrée dans un espace. Si le visiteur rencontre des difficultés il peut rouvrir le didacticiel à n'importe quel moment et endroit.

L'outil de recherche permet au visiteur d'effectuer une recherche textuelle transversale à l'ensemble des contenus du salon : stands, conférences, documents, vidéos, etc.

QU'EST-CE QUE LA SALLE DE CONFÉRENCE ?

La salle de conférence diffuse la vidéo d'un (ou plusieurs) conférencier(s) en Live. Le programme des conférences sera mis en ligne sur le site www.suparmor.fr avant et pendant le salon Sup'armor.